





# LENORMAND KARTEN SEMINAR I




Dieser Kurs unterliegt dem Urheberrechtsschutz und dient ausschließlich der privaten Nutzung. Eine gewerbliche Verwendung sowie Verkauf und Wiederverwertung, privat und gewerblich, auf Plattformen wie eBay oder sonstige kommerzielle Nutzung ist untersagt und wird strafrechtlich verfolgt. Dies gilt sowohl für den gesamten Kurs als auch Teilausschnitte.



<b>Inhaltsverzeichnis Grundkurs</b>	<b>Seite</b>	
Einleitung	7	
Erläuterung Einstieg in die Kunst des Kartenlegens	9	
Mme Lenormand	11	
Lenormand Karten Decks	13	
<ul style="list-style-type: none"><li>• Grand Jeu de Mlle Lenormand</li><li>• Lenormand Karten Jugendstil</li><li>• Lenormand Oracle Cards</li><li>• Lenormand blaue Eule</li><li>• Lenormand rote Eule</li><li>• Mystisches Lenormand</li></ul>		
Die 36 Lenormand Karten	16-51	
1. Der Reiter	13. Das Kind	25. Der Ring
2. Der Klee	14. Der Fuchs	26. Das Buch
3. Das Schiff	15. Der Bär	27. Der Brief
4. Das Haus	16. Die Sterne	28. Der Mann
5. Der Baum	17. Die Störche	29. Die Frau
6. Die Wolken	18. Der Hund	30. Die Lilie
7. Die Schlange	19. Der Turm	31. Die Sonne
8. Der Sarg	20. Der Park	32. Der Mond
9. Die Blumen	21. Der Berg	33. Der Schlüssel
10. Die Sense	22. Der Weg	34. Die Fische
11. Die Ruten	23. Die Mäuse	35. Der Anker
12. Die Eulen	24. Das Herz	36. Das Kreuz



Vorbereitung zum Kartenlegen	52
<ul style="list-style-type: none"><li>• Der Arbeitsplatz</li><li>• Positive Grundstimmung</li><li>• Wann Sie nicht Karten legen sollten</li></ul>	
Das Kartenlegen erste Schritte	
<ul style="list-style-type: none"><li>• Fragestellung</li><li>• Mischen der Karten</li><li>• Neutralisieren der Karten</li><li>• Die eigene Intuition einbringen</li><li>• Tageskarte</li><li>• Kombinationen zweier Karten</li><li>• Grundübungen</li><li>• Lösung Grundübungen</li></ul>	<ul style="list-style-type: none"><li>55</li><li>58</li><li>60</li><li>62</li><li>64</li><li>65</li><li>68</li><li>77</li></ul>
Warnkarten	
<ul style="list-style-type: none"><li>• Warnkarten beachten mit Beispiele</li><li>• Auflistung Warnkarten mit Bedeutung</li><li>• Übungen Warnkarten</li><li>• Lösungen zu Übungen Warnkarten</li></ul>	<ul style="list-style-type: none"><li>86</li><li>89</li><li>91</li><li>94</li></ul>
Positionskarten	
<ul style="list-style-type: none"><li>• Positionskarten Bedeutung</li><li>• Beispiele Positionskarten</li></ul>	<ul style="list-style-type: none"><li>97</li><li>100</li></ul>
Signifikatorkarten	102
Personenkarten	106
Charaktereigenschaften in den Karten	119



Kommunikationskarten	128
Zeitangaben in den Karten	130
Berufe in den Karten	140
Gesundheit und Körper in den Karten	147
Länder im Kartenbild	156

### **Legesysteme:**

#### Jahreslegung


• Jahreslegung	161
• Beispiel Jahreslegung	162
• Übung Jahreslegung	166
• Lösung Übung Jahreslegung	170

#### Das kleine Kreuz

• Das kleine Kreuz	174
• Beispiel kleines Kreuz	176
• Übung 1 kleines Kreuz	177
• Lösung 1 Übung kleines Kreuz	178
• Übung 2 kleines Kreuz	179
• Lösung 2 Übung kleines Kreuz	180

#### Keltisches Kreuz

• Das keltische Kreuz	181
• Beispiel keltisches Kreuz	182
• Übung keltisches Kreuz	184
• Lösung Übung keltisches Kreuz	187



### Entscheidungsspiel

- Entscheidungsspiel 189
- Beispiel Entscheidungsspiel 190
- Übung Entscheidungsspiel 191
- Lösung Übung Entscheidungsspiel 192

### Zigeunerorakel


- Zigeunerorakel 193
- Beispiel Zigeunerorakel 194
- Übung Zigeunerorakel 196
- Lösung zum Zigeunerorakel 198

### Allgemeiner Überblick


- Legesystem allgemeiner Überblick 200
- Beispiel Legesystem allgemeiner Überblick 202
- Übung Legesystem allgemeiner Überblick 204
- Lösung zur Übung Legesystem allgemeiner Überblick 207

### 7 er Weg

- 7er Weg 210
- Beispiel 7er Weg 211
- Übung 7er Weg 212
- Lösung Übung 7er Weg 213



<b>Wichtige Kombinationen im Kartenbild</b>	<b>214</b>
• Wie erkenne ich eine dauerhafte Liebe?	216
• Wie erkenne ich eine lebenslange Partnerschaft?	217
• Wie erkenne ich einen Heiratsantrag?	218
• Wie erkenne ich eine Scheidung?	219
• Wie erkenne ich Treue und Untreue, Betrug in der Beziehung?	221
• Wie erkenne ich eine Schwangerschaft?	226
• Wie erkenne ich eine Hochzeit?	232
• Wie erkenne ich das Ende einer Liebe/Partnerschaft?	235
• Wie erkenne ich seelische Partnerschaft?	238
• Wie erkenne ich eine Beziehungspause?	240
• Wie erkenne ich eine neue glückliche Liebe?	243
• Wie erkenne ich eine Erbschaft?	246
• Wie erkenne ich den Verlust des Arbeitsplatzes?	248
• Wie erkenne ich einen neuen Arbeitsplatz?	250
• Wie erkenne ich einen sicheren Arbeitsplatz?	252
• Wie erkenne ich Mobbing?	253
• Wie erkenne ich eine Teilzeitarbeit?	255
• Wie erkenne ich berufliche Veränderungen?	257
• Wie erkenne ich einen Arbeitsvertrag?	259
• Wie erkenne ich Glück im Spiel?	261
• Wie erkenne ich Diebstahl und Betrug?	263
• Wie erkenne ich einen Umzug?	265
• Wie erkenne den finanziellen Ruin?	268
• Wie erkenne ich das Geld kommt?	270
• Wie erkenne ich spirituelle Fähigkeiten?	273
Schlusswort	276



### Einleitung

Kartenlegen dient der Vorhersage zukünftiger Ereignisse, dem Offenlegen von Verborgenen, welches mit gewöhnlichen Sinnen in der Regel nicht zu erfassen ist. Den Wunsch Ereignisse vorherzusehen, die Zukunft zu erahnen gibt es schon seit Menschengedenken. Allgemein wird angenommen dass Techniken zur Wahrsagerei schon seit Urzeiten angewendet wurden.


Von Anfang an wurde dabei angenommen dass sich nur göttliche Wesen dieses Wissen zugänglich machen können und nur einige wenige Menschen die Zeichen, die die Götter schickten, deuten konnten. Wahrsager und Wissende, die den Umgang mit Orakeln verstanden, wurden sowohl gefürchtet als auch verehrt. Bereits in der Antike erkannten Hellseher/innen ihre Rolle als Ratgeber/in, Tröster/in, gegenüber der/dem Vertrauten und erfüllten somit eine wichtige Rolle in Ihrem Umkreis. Kranke, Verängstigte, Suchende, aus dem Gleichgewicht geratene Menschen wie auch Geschäftsleute und Wohlhabende suchten Ihren Rat.

In diesem Fernkurs erlernen sie den Umgang mit den Lenormandkarten. Kartenlegen ist heute ein gebräuchliches Instrument in der Lebensberatung. Das Erlernen ist nicht mehr nur einem kleinen Kreis vorbehalten. Wissen, welches früher von Generation zu Generation weitergegeben wurde, ist heute einer breiten Schicht zugänglich. Jeder der den Drang in sich verspürt das Kartenlegen zu erlernen wird auch eine naturbedingte Begabung für dieses Thema entwickeln. Lernen Sie Schritt für Schritt den Umgang mit den Lenormandkarten, und erschließen Sie sich die Möglichkeiten die Aussage der Karten für die Zukunft zu deuten.

Nach Abschluss des Kurses werden Sie in der Lage sein sich einen Überblick über Situationen und Personen zu schaffen. Sie können Ihre Karten zu allen Bereichen des Lebens zu Rate ziehen, sei es für sich selbst oder für andere.

Karten werden Ihnen Ihre Entscheidungen nicht abnehmen können. Sie zeigen Situation auf, geben Erklärungen über Hintergründe und Entwicklungsmöglichkeiten. Mit diesem Seminar lernen Sie Ihre Karten als Verbindung zur Seele kennen und erfahren einen Prozess der Selbsterkenntnis.


Wir legen Ihnen ans Herz mit dem Wissen und Können, dass Sie erlernen werden, verantwortungsvoll umzugehen.



Das Kartenlegen kann eine erfüllendes Hobby, eine besonders eindrucksvolle Möglichkeit sein, eigenes Potential zu erkennen oder sogar zur Berufung werden.

Wir wünschen Ihnen viel Spaß





### Erläuterung Einstieg in die Kunst des Kartenlegens


Um die Kunst des Kartenlegens erfolgreich zu nutzen müssen Sie die Bedeutung der 36 Karten erlernen. Durch Bilder und Symbole vereinfachen die Lenormandkarten das Erlernen. Die Grundbedeutungen sind fast überall und bei jedem Kartenleger seit Generationen gleich. Unterschiede bestehen lediglich in der Art der Deutung und Vorgehensweise. Um Ihnen den ersten Schritt des Lernens zu vereinfachen bieten wir Ihnen auch eine speziell für dieses Seminar zusammengestellte Lernkartei an.

Wie sie die Karten erlernen und welche Bedeutungen sie selbst speziell einzelnen Karten zuordnen, welche Art der Legung und Deutung sie bevorzugen, werden Sie im Laufe des Kurses individuell entwickeln.

Ein Vermischen verschiedener Arten der Deutung und Legung (die ja zuhauf unterschiedlich beschrieben und interpretiert werden) bringt nur Verwirrung. Ihr Unterbewusstsein wird ihre individuelle Deutungsweise übernehmen und die Karten entsprechend für sie ordnen und auslegen. Es ist ein Prozess der sich stetig an ihre persönliche Entwicklung anpasst. Übernehmen sie die Dinge nicht stur sondern seien sie offen für persönliche Variablen.

Das Einzige was sich nicht ändern wird ist die Grundbedeutung der Karten. Diesen sollten Sie treu bleiben. Die Deutungsgrundlage besteht aus den Grundbedeutungen der Karten, die für alle gleich sind, Unterbedeutungen sind von Kartenleger zu Kartenleger verschieden.

Ihren Karten eine feste Bedeutung zu zumessen ist elementar wichtig damit sie, wenn sie blau wollen auch blau bekommen und dies zuordnen bzw. sofort erkennen können. In der Anfangszeit können sie sich die Bedeutungen, auch speziell ihre persönlichen Vorlieben, selber erarbeiten. Sie werden mit der Zeit Erfahrungen sammeln und bemerken wie es ihnen am besten liegt und eventuell persönliche Anpassungen entwickeln. Haben sie sich an ein festes System gewöhnt so bleiben sie dabei, da Veränderungen und Vermischungen zu Fehldeutungen führen können. Das wird sie verunsichern, insbesondere wenn sie ihre Deutungen mit den anderer Vergleichen und Unterschiede bemerken werden.




Vertrauen sie also ihrer Intuition und bleiben Sie sich treu. Bauen sie ihr System aus, falls nötig. Bevor sie jedoch Anpassungen vornehmen bleiben sie bei den Grundbedeutungen um sich nicht unnötig zu verwirren.

Fangen sie einfach an.

Gerne werden am Anfang viele Kombinationen erlernt die in der Praxis mehr verwirren als helfen. Es bleibt ihnen selbst überlassen. Wir raten Ihnen es anfangs so einfach wie möglich zu halten. So verfestigt sich das Kartenlegen und die Bedeutung schnell und sie werden sicherer in der Deutung.


Bewusst haben wir, an Anlegung der bildhaften Bedeutung, einfache Worte in Lösungsvorschläge gewählt damit Ihnen die Bilder und Zuordnungen in Fleisch und Blut übergehen. Später können Sie Lösungen wörtlich individuell formulieren.



## Die 36 Lenormand Karten

### 1. Der Reiter

	<p>Der Reiter ist grundsätzlich eine positive Karte und steht für Aktivität, Bewegung. Dies kann eine Botschaft oder Nachricht sein, die auf einem zukommt.</p> <p>Bewegung kommt in eine Angelegenheit oder auch man selbst bewegt etwas.</p> <p>Eine neue Phase beginnt, die jedoch nicht von alleine kommt. Hier ist unsere Wachheit und eigene Aktivität gefragt. Der Reiter stellt einen positiven Boten dar und verheißt meistens etwas Gutes, ein Glücksbote. Liegen negative Karten daneben so werden diese meistens gemildert.</p> <p>Er zeigt auch wie mit Schwierigkeiten umgegangen wird. Hürden werden mit Leichtigkeit genommen. Probleme können durch Eigenaktivität gelöst werden. Man nimmt die Zügel selbst in die Hand.</p>
<p><b>Schlüsselworte:</b></p>	<p>Kontakte, Eigenaktivität, Treffen, Gute Nachricht, Aktivität, verbale Nachricht / Mitteilung</p>
<p><b>Person:</b></p>	<p>Der Bote, sportlich, meist schlank, voller Elan, Liebhaber, die kurze Affäre, meist helle Haare und Augen</p>
<p><b>Charaktereigenschaften:</b></p>	<p>Aktiv, sportlich, an Sport interessiert, beweglich in Geist und/oder Körper, Dynamisch, unterwegs sein, fortschrittlich denken</p>
<p><b>Liebe:</b></p>	<p>Neue Begegnungen, Neubeginn einer Beziehung, auch ein neu entfachen einer alten Beziehung</p>
<p><b>Beruf:</b></p>	<p>Neue Gelegenheiten, positive Veränderungen, gute Angebote</p>
<p><b>Gesundheit:</b></p>	<p>Optimismus, Gesundheit, Heilung, Lebensmut, Vitalität</p>
<p><b>Körper:</b></p>	<p>Fuß- und Kniegelenke, Gesäßschmerzen</p>
<p><b>Zeit:</b></p>	<p>bald, es ist schon unterwegs, innerhalb einer Woche</p>
<p><b>Tiere:</b></p>	<p>Grosse Tiere wie Pferd, Kuh ect.</p>
<p><b>Fahrzeuge:</b></p>	<p>Kleines Auto, Fahrrad, Mofa</p>



## Vorbereitung zum Kartenlegen

### Der Arbeitsplatz

Gönnen Sie sich Ruhe und Zeit um sich mit dem Kartenlegen zu befassen. Wenn sie das Kartenlegen erlernen möchten schaffen sie sich möglichst einen schönen Arbeitsplatz.

Versetzen sie sich in die Situation eines Schülers:

Wo lernt es sich wohl besser?


Auf dem Boden liegend, um sich herum ein Durcheinander, es ist kaum Platz, der Fernseher läuft nebenher, ständig kommt jemand herein und fragt etwas.

Oder.....

Sie sitzen an einem schönen, aufgeräumten Platz, präsentieren ihre Karten übersichtlich und schaffen die Möglichkeit sich Notizen zu machen. Es ist aufgeräumt, es spielt leise Musik im Hintergrund, das Zimmer ist gelüftet, ein frischer Kaffee oder Tee steht neben Ihnen, vielleicht noch eine Kleinigkeit zum knabbern.

Keine Frage!

.....  
.....  
.....



## Das Kartenlegen – erste Schritte

### Fragstellung

Achten Sie beim Befragen der Karten auf Ihre Fragestellung, denn sie bekommen die Antwort exakt auf Ihre Fragen.

Helfen Sie, sollten Sie für andere die Karten legen, die richtige Frage zu formulieren. Ungenaue Fragen haben oftmals ungenaue Antworten zur Folge, umso klarer die Frage gestellt wird umso eindeutiger und klarer die Antwort.

Es reicht aus sich kurz in Gedanken auf die Frage zu konzentrieren.

Bemerken sie dass der Fragende zu angespannt ist dann stellen sie sich die Frage selbst und sagen dem Fragende dass er sich in seiner Umgebung irgendetwas anschauen soll. Das lenkt ihn ab und nimmt die Spannung etwas heraus. Die Antwort soll ja neutral und aussagekräftig ausfallen.

### Beispiel:


Ein Mann möchte wissen ob er sich beruflich in seinem jetzigen Job verbessern kann und mehr Geld verdienen wird.

Fragestellung 1:

Wie geht es beruflich für mich weiter?

Hier werden die Karten einen allgemeinen Überblick über das Jetzt und die Zukunft des Berufes zeigen

.....  
.....



### Das Kartenlegen – erste Schritte:

#### Die eigene Intuition einbringen

Um die Karten verstehen zu lernen sollten sie jede Karte einzeln auf sich wirken lassen. Eine Karte hat verschiedene Bedeutungen und kann je nach Kartenbild unterschiedliche Aussagen enthalten.

Die Karten arbeiten mit Ihnen, sie bauen eine Beziehung zu Ihnen auf als Hilfsmittel Ihres Geistes und Unterbewusstseins. Achten sie also zusätzlich auf ihre eigene Symbolik, ihre eigene Sprache.


Nehmen wir als Beispiel die Karte „der Bär“:

Ein großes kräftiges Tier. Stark, mächtig und erhaben. Stärke kann Sicherheit bedeuten, etwas, auf das man sich verlassen kann.

Der Bär ist allerdings naturgemäß launisch, ein Einzelgänger und recht schwierig im Umgang. Er ist nicht besonders nett und nimmt keinerlei Pflichten der Familie gegenüber wahr. Im Gegenteil, seine Jungen müssen sogar befürchten vom ihm gefressen zu werden.

Achten sie welche Bedeutung

.....  
.....



### Das Kartenlegen – erste Schritte:

#### Tageskarte

Eine besonders schöne und schnelle Methode die Karten und Ihre „Bedeutung“ zu erlernen ist, sich täglich eine Tageskarte zu ziehen.

Legen sie die Karten wie ein Fächer aus und ziehen sie intuitiv eine Karte aus dem Stapel. Die erhaltene Karte zeigt Ihr heutiges Thema, Ihre Grundstimmung oder ihr Herausforderung an diesem Tag an.

Lassen sie die Karte auf sich wirken, lesen sie dazu den Beschrieb der Karte und verinnerlichen sie diesen. Am Tagesende ist es ihnen möglich zu erfassen welche Bedeutung diese Karte ganz speziell für sie hatte. So erlernen sie die Nuancen.

Ziehen sie z.b. Morgens die Karte Hund könnte dies bedeuten dass sie einen Tag mit Freunden verbringen, für jemand anderen einen Freund sein sollen oder schlicht nur dass sie heute mit dem Thema Vertrauen konfrontiert werden.


Machen sie sich Notizen und heben diese auf. So erlernen sie nebenbei auch Sicherheit in Ihrer eigenen Symbolik und können Ihre Karten als aktive Lebenshilfe für sich nutzen. Die Sprache der Symbole und der Karten verstehen zu lernen ist interessant und macht Spaß!

Diese Übung können Sie nach Bedarf abändern.

Ziehen sie z.b. oft dieselbe Karte deutet dies mit Sicherheit daraufhin dass in diesem Bereich etwas angeschaut und geklärt werden sollte. Alternativ dazu können sie dann eine zweite Karte ziehen um sich die Bedeutung der anderen Karte auch zu verinnerlichen.

#### **Tipp:**

Wir bieten zusätzlich eine Lernkartei mit allen 36 Lenormandkarten und deren Bedeutungen, Eigenschaften, Zeiten, Gesundheitsthemen und Personenzuordnungen an. Zum Einprägen und Erlernen eine ideale Hilfe.



**Das Kartenlegen – erste Schritte:**

**Kombination zweier Karten**


Sofern sie die Bedeutung der einzelnen Karten beherrschen, können sie sich an die zweite Grundstufe heranwagen.

Ziehen sie jeweils zwei Karten und verbinden diese sinnvoll. Als Grundlage können sie das Ganze wie eine Tageskarte ziehen angehen. Sie können sich auch ein Frage stellen wenn sie möchten.

**Beispiel:**




Störche



Ring

Lösungsvorschlag: .....





**Das Kartenlegen – erste Schritte**

**Grundübungen:**

Bevor wir weiter machen sollten sie zuerst einige Grundübungen praktisch erfahren um eine stabile Grundlage für das Weiterarbeiten zu haben. Nehmen Sie die hier vorgestellten Beispiele als Anregung welche sie beliebig erweitern können.

Aufgabe 1:

Schreiben Sie jeweils die Grundbedeutung der Karten auf. Zuerst einzeln und dann in Kombination miteinander.

Aufgabe 2:


Beantworten Sie mit Hilfe der vorangestellten Karten die gestellten Fragen:

**Übung 1:**



Reiter

+



Mäuse

Grundbedeutung:


Der Reiter:.....

.....

Die Mäuse:.....

.....

.....



Allgemeine Deutung in Kombination:


.....  
.....  
.....  
.....

Frage 1:

Wie sind die Chancen dass mein Sohn das Schuljahr besteht?

.....  
.....  
.....  
.....

.....



## Warnkarten

### Warnkarten beachten - Beispiele

Als Warnkarten bezeichne ich im folgenden Karten die zur Vorsicht ermahnen können und wo genauer hingeschaut werden sollte.


Bei den Lenormand Karten gibt es einige Karten die auf den ersten Blick mit einer negativen Deutung belegt sind. Prinzipiell können einige Karten sowohl positive wie auch negative Deutungsmöglichkeiten eröffnen. Es kommt darauf an in welchen Kombinationen diese vorzufinden sind und wie die Umgebung der jeweiligen Karten bestückt ist.

Hier muss gut aufgepasst und kombiniert werden denn die potentiell negative Karten könnte auch positive Bedeutungen haben. Es wäre also voreilig gleich eine negative Tendenz zu vermuten und würde den Karten ungerecht werden.

Typische Negativkarten sind z.B.: Fuchs, Mäuse, Berg, Eulen, Ruten, Sarg

**Liegt eine Negativkarte im Bild ist es wichtig die umliegenden Karten genauer zu betrachten.**

.....  
.....



Einige Beispiele zur Verdeutlichung:

**Beispiel:**

Folgende Kombination aus der Praxis :



Schlüssel  
Sicherheit

Baum  
Gesundheit

Schlange  
Heilerin

Park  
Öffentlichkeit

Fische  
Geld

Sonne  
Energie


**Hinweis:**

Die Schlange steht ebenso für eine intelligente Frau oder im spirituellen Sinne für eine Heilerin.

Deutung:

Hier hatten wir eine Frau die sehr intelligent ist. Die Kombination auf eine Frage nach Ihrer Wesensart

.....  
.....



## Positionskarten

Positionskarten sind Karten deren Lage / Position es zu beachten gilt!

Die einzelnen Karten im Überblick:



### Der Reiter


Worauf er zureitet, das ist die Zukunft und wird kommen,  
wovon er weg reitet ist die Vergangenheit, das war!



### Das Schiff

Worauf es zufährt kommt, ist die Zukunft,  
wovon es weg fährt ist die Vergangenheit und vergeht!

.....  
.....




**Beispiele Positionskarten**

Lage der Karten: Vor oder dahinter?


Die Lage einer Karte kann bestimmend sein in der Aussage und die Bedeutung zweier oder mehrerer Karten verändern.

**Beispiel:**



Das Buch liegt mit dem Rücken zum  
Hund.....

.....



## Signifikatorkarten

Jede Karte des Lenormanddecks hat Ihre Bedeutung. Doch gibt es Karten, welche die Hauptthemen benennen wie z.b. im Allgemeinen: Beruf, Liebe, Geld usw.

Signifikatorkarten sind sogenannte Schlüssel-bzw. Themenkarten.

Signifikatorkarten können auch .....

.....



**Das Schiff – Reise**





**Das Haus – Umzug / Haus/Wohnung**

.....




**Zusatzkombinationen Personenkarten :**



Die Karte Kind kann in Verbindung mit einer geschlechtszuordnenden Personenkarte ( z.B. Reiter, Sense, Blumen, Störche, ...) auf das Geschlecht hinweisen ( Junge/Sohn-Mädchen/Tochter).....





### Berufe in den Karten

Den meisten Lenormandkarten lassen sich Berufe zuordnen. Auch hier gilt, dass dem persönlichen Spielraum und der Zuordnung keine Grenzen gesetzt sind. Achten sie immer auch auf die umliegenden Karten!



#### **Der Reiter:**

Ein Beruf in dem man viel auf den Beinen wie z.B. Vertreter, Kellner



#### **Der Klee:**


Berufe im Bereich Glücksspiel, Casino, Spielbank



#### **Das Schiff:**

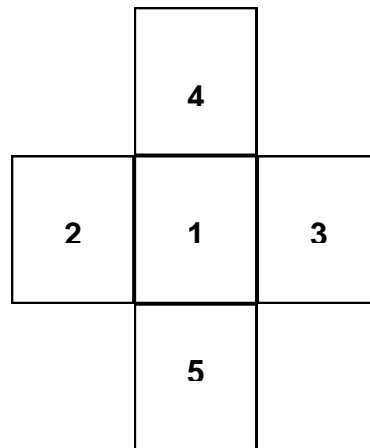
Beruf indem man viel unterwegs ist, Arbeit auf dem Schiff

.....



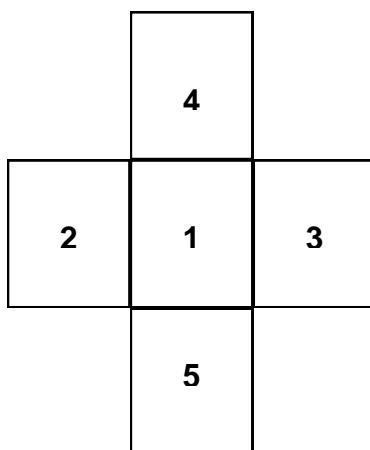
### Legesysteme:

### Das kleine Kreuz




Das kleine Kreuz eignet sich für klare kurze Fragen mit kurzen Antworten sowie um in Kürze zu erfahren was man in Bezug einer Frage machen kann und was man lieber lassen sollte.

Zu diesem Kreuz gibt es einen schönen Merkspruch:



1. Das ist es
2. Deine Situation bringt es hier ans Licht
3. Diese Entscheidung wäre falsch und ist es nicht
4. Diese Wahl wäre gut und richtig
5. Die Zukunft deiner Frage wird offensichtlich



### Vorgehensweise bei der Deutung:

Karten mischen und als Fächer auslegen.

Mit der linken Hand 5 Karten ziehen und auslegen.

Karte 1: wird durch die Signifikatorkarte belegt. Dies ist optional und kann auch weggelassen werden.

Karte 2: zeigt die augenblickliche Situation


Karte 3: steht für die falsche Entscheidung, das sollte man nicht tun

Karte 4: steht für die richtige Entscheidung, dass kann / sollte man tun

Karte 5: steht für die Weiterentwicklung der Situation in Bezug auf die Frage

Einen Blick in die Vergangenheit ist mit diesem Legesystem nicht möglich.

.....



**Beispiel kleines Kreuz:**

Die Fragestellerin möchte wissen ob sie eine andere Arbeitsstelle suchen soll?



Deutung:

**Karte 1:**

die Signifikatorkarte für Arbeit - der Anker


**Karte 2:**

der Fuchs zeigt, dass die jetzige Arbeitsstelle nicht passend für die Fragestellerin ist, ihr Wunsch zu wechseln ist also berechtigt.

**Karte 3:**

zeigt an was sie nicht tun sollte. Die

Sonne steht für Glück und Erfolg im Beruf der von alleine kommt. Die Fragestellerin soll also nicht warten .....



### Wichtige Kombinationen im Kartenbild

Bestimmte Kombinationen des alltäglichen Lebens häufen sich und sind Lieblingsthemen einer Ratsuchung. Hierzu gehören Hochzeit, Schwangerschaft, Arbeitslosigkeit und mehr. Die wichtigsten bzw. häufig gefragten und verwendeten Kombinationen werden wir auf den folgenden Seiten etwas genauer ansehen. Dabei erläutern wir Besonderheiten, worauf geachtet werden sollte.

Legen wir Kurzlegungen so kombinieren wir die Karten der Reihe nach. Legen wir ein großes Blatt so suchen wir uns die entsprechende Signifikatorkarte heraus und deuten reihum wie beschrieben.

Wie so häufig können sich Kartenbilder auf unterschiedliche Art kombinieren, es ist wichtig die umliegenden Karten zu beachten sowie das Kartenbild in der Häufung positiver oder negativer Karten auf sich wirken zu lassen. Mittlerweile haben wir gelernt dass Standardkombinationen sich verändern können wenn weitere Karten dazu kommen. Dennoch gibt es Kombinationen die meist auf ein eindeutiges Ereignis hinweisen können.

Wir behandeln folgende Themen:

Wie erkenne ich eine dauerhafte Liebe?

Wie erkenne ich eine lebenslange Partnerschaft?

Wie erkenne ich einen Heiratsantrag?

Wie erkenne ich eine Scheidung?

Wie erkenne ich Treue und Untreue, Betrug in der Beziehung?

Wie erkenne ich eine Hochzeit?

Wie erkenne ich das Ende einer Liebe/Partnerschaft?

Wie erkenne ich seelische Partnerschaft?

Wie erkenne ich eine karmische Beziehung?


Wie erkenne ich eine Beziehungspause?

Wie erkenne ich eine neue glückliche Liebe?

Wie erkenne ich eine Erbschaft?

Wie erkenne ich den Verlust des Arbeitsplatzes?

Wie erkenne ich einen neuen Arbeitsplatz?



Wie erkenne ich einen sicheren Arbeitsplatz?

Wie erkenne ich Mobbing?

Wie erkenne ich eine Teilzeitarbeit?

Wie erkenne ich berufliche Veränderungen?

Wie erkenne ich einen Arbeitsvertrag?

Wie erkenne ich Glück im Spiel?

Wie erkenne ich Diebstahl und Betrug?


Wie erkenne ich einen Umzug?

Wie erkenne den finanziellen Ruin?

Wie erkenne ich das Geld kommt?

Wie erkenne ich spirituelle Fähigkeiten?


Fangen wir an!



**Wie erkenne ich eine Scheidung?**


Eine Scheidung bedeutet etwas endgültiges, was nicht immer der Fall ist wenn es um eine Trennung geht. Suchen wir also die Antwort auf diese Frage so schauen wir uns den Ring an. Für das endgültige Aus liegt der Sarg dabei, manchmal auch die Mäuse. Der offizielle Anstrich wird durch den Turm symbolisiert.

Eine mögliche Kombination wäre:



Die 2 Verlustkarten bestätigen sich gegenseitig.  
Liegt noch der Turm dabei so ist die Scheidung bereits im Gange oder unausweichlich.  
Der Turm würde das Familiengericht anzeigen.

Weitere mögliche Kombinationen wären folgende:



Hier steht der Turm sowohl für Trennung .....